No. 93

sensaciones®

color | decoración | inspiración

ColorLife®

BAÑOS Y COCINAS
¡PERFECTOS Y EN ORDEN!

PPG

P.V.P. $17.50 M.N. JUNIO-JULIO 2017
93
7 500112 945082

Comex®

www.comex.com.mx

sensaciones

00PortadaOk.indd 1 08/05/17 18:58

Beso Frío
203-02
Isla de
Pascua
239-05
Concéntrico
218-04
Luna Arcoíris
197-03
Marometa
203-06

Editorial

La cocina y el baño de tu casa son dos espacios imprescindibles a los que puedes prestarles mayor atención, ahí se realizan varias tareas importantes durante el día y quizá esa es la razón por la cual sufren cierto desgaste que hay que atender. Por otro lado, puede ser que su decoración ya haya pasado de moda y habrá que ponerlos al día en cuanto a las tendencias actuales para renovarlos. Dales el tiempo que se requiere para embellecerlos y hacerlos lucir como las demás áreas.

En esta edición queremos compartir contigo consejos, ideas y algunos tips para elegir el color deseado para los muros de cocinas y baños, te hablaremos de las tonalidades que hacen que estos espacios se vean más grandes; de las combinaciones que puedes escoger para brindar más luz o crear contrastes para separar zonas en estas habitaciones, y de las texturas de moda que te permitirán también crear sensaciones por medio de las formas que se utilizan para decorar las paredes. Texturi Trends, es una de esas innovaciones que Comex trae para ti; Oleaje, Natura y Sahara te sorprenderán, échales un vistazo.

También te describimos la manera en la cual se presentan en las viviendas modernas las cocinas y los baños de hoy, para lograr que estos ambientes se vean de 10. Te recomendamos, además, productos como Acqua 100 para tus baños, describiendo las cualidades y los beneficios que se obtienen cuando los aplicas en los muros de estas zonas; y, por si fuera poco, te invitamos a alisar las paredes con azulejos, que hacen ver viejos a tu cocina o a tu baño. Vive esta aventura con nosotros, ve a la vanguardia y sigue embelleciendo tu hogar para preservarlo en el mejor de los estados.

Las editoras

01 editorial.indd 1 05/05/17 15:02

Conten



8 **Vive el color** Conéctate con la vida y la riqueza visual a través de los tonos Zapote y Junco.

12 **Inspírate** Imagina y crea color con los matices más originales para decorar toda tu casa.

16 **Disfruta tus** exteriores. Usa el Decorador Comex para crear las combinaciones que prefieras.

02-03 Contenido.indd 2 05/05/17 15:06

ido

¡Escríbenos!

Queremos conocer tus opiniones y sugerencias:
sensaciones@comex.com.mx

Ponemos a tu disposición nuestro Aviso de Privacidad en www.comex.com.mx/avisoprivacidad

Visita sensaciones_online **www.comex.com.mx**

20 Arte al tacto
Conoce Texturi Trends con sus tres opciones: Oleaje, Natura y Sahara.

26 Vida y naturaleza
Utiliza en tu cocina los colores de la tierra y hazla lucir natural y llena de luz.

34 Muros
divertidos. Ten a la mano las recetas familiares y síguelas paso a paso.

36 Lo más actual
Si crees que ha llegado la hora de renovar tus baños, toma nota.

40 Siempre lindo
Es hora de que tu baño de ensueño se haga realidad con Acqua 100.

42 Nuevo look
a tu cocina y baño. Alisa el azulejo y dale una refrescada a esos ambientes de la casa.

46 Lo de diario
Shopping list, muchos de estos accesorios son necesarios en la cotidianidad de casa.

02-03 Contenido.indd 3 05/05/17 15:07

sensaciones

CONTENIDOS

Claudia Marcela Garibay Huarte
COORDINADORA EDITORIAL

The Brands Group
Una empresa de Grupo **Televisa**

EDITORIAL
Adriana María Flores Hinojos **DIRECTORA EDITORIAL**

ARTE
Luzma Rodríguez Flores **DIRECTORA DE ARTE**
Mary Hurtado Ramos **COORDINADORA DE OPERACIONES**

COLABORADORES EXTERNOS
Sandra Díaz
Brenda Garrido
Laura Arnáiz
Fernanda Acosta
Karla Sánchez Tovar
Ignacio Sánchez Tahuilan

BANCO DE IMÁGENES
Mondadori y Sunray (Manuel Cruzate)
Photo Stock y Shutter Stock

RELACIONES PÚBLICAS
Elmis Reyes **DIRECTORA**

CUSTOM PUBLISHING
Alonso Weber Caballero **PUBLISHER**
Brenda Legorreta Altamirano **DIRECTORA EDITORIAL CUSTOM PUBLISHING**

VENTAS
Marielos Rodríguez Téllez **DIRECTORA COMERCIAL Y DE MERCADOTECNIA**
Vicente Rendón Delarbre **ANALISTA COMERCIAL CUSTOM**
Natalia Gómez Navarrete **COORDINADORA EDITORIAL CUSTOM PUBLISHING**

MARKETING
Karla Piña **DIRECTORA DE MARKETING COMERCIAL Y RP**
Diana Bonardel **DIRECTORA GENERAL DE AGENCIA**

OPERACIONES
Refugio Michel **DIRECTORA DE PRODUCCIÓN**
Mary Hurtado **COORDINADORA DE OPERACIONES**
César Jacques Cueva **COORDINADOR DE CIRCULACIÓN**

FINANZAS
Oziel Fontecha **DIRECTOR DE ADMINISTRACIÓN Y FINANZAS**

TELEVISA PUBLISHING INTERNATIONAL

Porfirio Sánchez Galindo
DIRECTOR GENERAL

SENSACIONES®. Marca registrada. Fecha de publicación: Junio-Julio 2017. Revista bimestral, editada y publicada por EDITORIAL TELEVISA, S.A. DE C.V., Av. Vasco de Quiroga N° 2000, Edificio E, Col. Santa Fe, Del. Alvaro Obregón, C.P. 01210, Ciudad de México. Tel. 52-61-26-00, mediante contrato celebrado con DISTRIBUIDORA KROMA S.A. DE C.V. Editor responsable: Porfirio Sánchez Galindo. Número de Certificado de Reserva de derechos al uso exclusivo del Título SENSACIONES: 04-2007-070421342300-102 de fecha 06 de julio de 2016, ante el Instituto Nacional del Derecho de Autor. Certificado de Licitud de Título y Contenido en trámite, ante la Comisión Calificadora de Publicaciones y Revistas Ilustradas. Distribuidor exclusivo en México: Distribuidora Intermex, S.A. de C.V. Lucio Blanco N° 435, Azcapotzalco, C.P. 02400, Ciudad de México, Tel. 52-30-95-00.Impresa en: Offset Multicolor, S.A., Calzada de la Viga N° 1332, C.P. 09430, Ciudad de México. Tel. 56-33-11-82. EDITORIAL TELEVISA S.A. DE C.V. investiga sobre la seriedad de sus anunciantes, pero no se responsabiliza con las ofertas relacionadas por los mismos. Queda estrictamente prohibida la reproducción total o parcial del contenido e imágenes de la publicación sin previa autorización de Distribuidora Kroma, S.A. de C.V. IMPRESA EN MEXICO - PRINTED IN MEXICO. D.R. © Distribuidora Kroma, S.A. de C.V.,
© Copyright 2017

De conformidad a lo establecido en la Ley Federal de Protección de Datos Personales en Posesión de los Particulares (LFPDPPP), DISTRIBUIDORA KROMA, S.A. DE C.V., con domicilio en Autopista México, Querétaro KM. 33.5, No 104, Lote 2, Col. Lechería, Tultitlán, Estado de México, C.P. 54940, en su calidad de responsable, hace de su conocimiento que sus datos personales serán tratados para las finalidades vinculadas con el envío, promoción y suscripción de publicaciones electrónicas y/o escritas relacionadas con el portafolio de productos PPG Comex; estudios internos para el desarrollo, mercadotecnia, publicidad y prospección de comercial de nuevos productos y servicios PPG Comex con el objeto de ofrecerle las soluciones específicas a sus necesidades.
La manifestación libre y voluntaria de su información constituye su consentimiento expreso para el tratamiento de sus datos personales en los términos y condiciones del Aviso de Privacidad Completo PPG Comex consultable en: **www.comex.com.mx/aviso-privacidad**. Para dudas y aclaraciones relacionadas con el presente aviso, por favor escríbanos a: **datospersonalescomex@ppg.com.**

Las marcas que se refieren a todos los productos de pinturas, complementos y demás contenidos en esta sección están registradas y son propiedad de Comex: Comex®, ColorLife®, Vinimex®, Pintura para Pizarrón, Texturi®, Éxito®, Top®, Esmalte Acqua® 100. **Los colores de ColorLife indicados en esta publicación son representaciones aproximadas a los colores reales reproducidos en cada línea de productos, dependiendo de su nivel de brillo y composición provocando una diferencia visual.**

CERTIFICADO ÚNICO Intermex VERIFY DE CIRCULACIÓN 2015
Distribuidora líder de México con mayor alcance y penetración del país

SI NO COLECCIONA ESTA REVISTA RECICLEA

Comex

Renueva tus espacios

Deshazte fácilmente de tu textura vieja

(Antes)

(Después)

PPG

comex.com.mx

Anuncios.indd 3 08/05/17 17:54

Breves e innovadoras

SORPRÉNDETE CON LAS TECNOLOGÍAS MÁS ÚTILES Y NOVEDOSAS PARA TUS ESPACIOS.

Por: Brenda Garrido

Llena de estilo

Si de innovación y relax se trata, nada como esta original regadera en forma de "medusa", cuenta con seis tentáculos o brazos que podrás mover de manera independiente según lo desees, acomodando los chorros de agua de acuerdo a tus necesidades y disfrutando de agua caliente por todo tu cuerpo. Además de funcional, la ducha **Sculpture** *crea un interesante efecto estético que, seguro será la sensación de tus visitas, ya lo verás.*

Fotos: http://es.paperblog.com/sculpture-diseno-de-ducha-creativa-y-original-2316621/

Experiencia *ultramoderna*

U by Moen™ es un sistema de ducha digital con conectividad móvil que permite personalizar y controlar la experiencia en la regadera mediante tu teléfono celular o control remoto. Con este sistema inteligente puedes encender y apagar la ducha desde la App del celular o con el control remoto integrado, y grabar hasta 12 preferencias (incluyendo nombre, saludo, salida(s) de agua deseada, temperatura, temporizador y notificaciones). Así Moen crea para ti, una experiencia única para preparar tu baño de forma sencilla desde la palma de tu mano.

Fotos Cortesía Moen www.moen.com.mx

Espejito, *espejito*

¿Alguna vez imaginaste tener un espejo que además de reflejar lo guapo o guapa que luces, te cantara al oído? Pues la famosa marca italiana Stocco superó cualquier expectativa con *Maitre Bathroom mirror,* un espejo para baño que posee reproductor mp3 con bocinas y conexión para tu iPod, sistema de radio reloj, barómetro y sistema de iluminación con el que podrás escuchar música, ver la hora e iluminar la habitación mientras tomas el baño. Todo dirigido por medio de un grupo de controles táctiles que destacan en la parte inferior de un hermoso rectángulo de 90 cm, ¿qué tal, eh?

Fotos: http://www.modayhogar.com/espejo-de-bano-tecnologico-y-futurista-maitre-de-stocco/

06-07 Breves.indd 6 08/05/17 18:03

Creatividad *nata*

El ganador de los más importantes premios de diseño como el *Good Design Award, el Red Dot Award y el Form Desing Award,* es Chaiyut Plypech, un talentoso diseñador tailandés que le ha dado la vuelta al mundo gracias a sus peculiares artículos que además de útiles, cuentan siempre una divertida historia. Los diseños de Chaiyut se comercializan bajo la marca **"Propaganda"**, y su mayor inspiración son los perros.

Fotos: http://www.ifweweredogs.com/es/2015/01/05/propaganda-perros/

Foto: https://www.aliexpress.com/item-img/wifi-dimmer-led-bulbs-WiFi-LED-light-Bulb/32384 un644871.html?spm=2114.12010408.1000017.2.Vy9Wy7

Compacta *e inteligente*

El ritmo de vida, la falta de espacio y la ardua tarea de aprovechar los pocos metros cuadrados, ha orillado a los diseñadores a desarrollar conceptos prácticos en lugares increíblemente pequeños. Este es el caso de la *Clever Kitchen,* una cocina compacta que pareciera ser un armario gigante cuando no está en uso. La clever posee electrodomésticos, enseres necesarios y la tecnología más avanzada para cocinar ahorrando superficie.

Fotos: http://www.home-dzine.co.za/kitchen/kitchen-clever-kitchen.htm

Accesorios *Divertidos*

Añádele un toque de personalidad a tu cocina con estos originales accesorios, se trata de un singular portacucharas y una tabla de picar que simulan un par de derrames accidentales, como un charco de salsa de tomate. Lo mejor es que no tendrás que guardarlos después de su uso, déjalos sobre la repisa de tu cocina como parte de la decoración. ¡Te encantarán!

Fotos: http://www.ellaboy.es/ocio/articulo/portacucharas-splash-el-mejor-gadget-para-tu-cocina/19846 1/ http://mamiquierouno.com/tabla-de-corte-desparramada/" http://mamiquierouno.com/tabla-de-corte-desparramada//

Semáforo *para el ahorro*

El tiempo que pasamos debajo de la regadera un día podría ser la diferencia entre seguir disfrutando de este relajante momento o tener que prescindir de él. ¿Terrible no? Es por ello que muchas mentes brillantes se han dado a la tarea de crear artefactos que nos ayuden a hacer conciencia y cuidar del agua; tal es el caso del *Waterpebble,* un aparato creado por Paul Priestman, que permite controlar el tiempo y la cantidad de agua que se utiliza en la ducha mediante un juego de luces verde, amarillo y rojo. No requiere instalación especial, sólo debes colocarlo donde corra el agua y ¡listo!

Fotos: http://www.energiverde.com/agua-2/waterpebbleducha-semaforo-que-ayuda-ahorrar-agua

06-07 Breves.indd 7 08/05/17 18:03

Vive el color

Por: Sandra Díaz H.
Fotos: Megapixl, iStock, Stocksy y Depositphotos

CONÉCTATE CON LA VIDA Y SU RIQUEZA VISUAL A TRAVÉS DE ESTOS MATICES.

Esta vez queremos inspirarte con dos tonos cálidos y estimulantes extraídos del efecto cromático del astro sol y de la vegetación perenne que habita lagos y estanques.
El primero es un color terciario de la familia de los naranjas, Zapote 054-07, que promueve la creatividad, el entusiasmo, la convivencia y el apetito. Se trata de un tono saturado, emotivo y genuino, que de la mano de blancos, beige y tonos tierra llenará tus espacios interiores o exteriores de vivacidad, confianza y cordialidad. Te invitamos a probarlo y a disfrutarlo.
Combínalo con maderas claras o marrón, fibras naturales como algodón o lino, con muebles y enseres de líneas sutiles, el resultado será sensacional. Pon a prueba la vibrante coloración de este color en tu cocina y prepárate para recrear en casa un pedacito de amanecer.

08-09 Tendencias de color.indd 8 05/05/17 13:28

En la segunda propuesta encontrarás un tono silvestre que recuerda los parajes húmedos adornados por plantas cilíndricas, que pertenece a la gama de los amarillos, de ahí su capacidad para limpiar el organismo, elevar la autoestima y mantener clara y activa nuestra mente.
Descubre Junco 035-07, conéctate con las bondades del sol y la tierra y deja que su armonía fluya en tu hogar; siente cómo su apariencia verdosa estimula el razonamiento, favorece la digestión e inunda tus ambientes de luminosidad, alegría, energía positiva y mucha personalidad. Resérvale un sitio en tu cocina o en tu baño a lado de blancos puros, crudos, neutros, cafés o cítricos y prepárate para disfrutar de un look acogedor, dinámico, fresco y muy actual. Experimenta estos colores en tus muros, textiles, mobiliario o accesorios y, renueva y embellece tus espacios con el sistema 2.0 de ColorLife de Comex.

Zapote
054-07

Junco
035-07

08-09 Tendencias de color.indd 9 05/05/17 13:28

Anima tu hogar

CON UN POCO DE COLOR Y UN DETALLE GEOMÉTRICO, LE DARÁS UN TOQUE DISTINTO A TU ENTRADA.

Por: Adriana Flores Hinojos **Fotos:** Mondadori

La madera y los pisos de barro, o su imitación, te brindan la posibilidad de crear una diversidad de combinaciones que ayudan a darle vida a esos matices que a veces lucen opacos. Elige un tono verde para la escuadra que te recibe en la estancia y asómbrate con la cantidad de luz que genera ese color en el espacio. Anímate a jugar con una franja vertical de tonalidad naranja, muy bien delineada, para desatar un contraste alegre y lúdico, que sea cómplice de los accesorios decorativos como el tapete, el perchero, la lámpara y el librero blancos.

10-11 Antes y despues.indd 10 05/05/17 13:30

10-11 Antes y despues.indd 11 08/05/17 20:13

Imagina y crea color



Nuit 165-07



Unicornio 133-06



Dubái 195-04



Pumpo 023-03

Lentejas 268-05

Foto: iStock

12-15 Combina.indd 12 05/05/17 13:41

Foto: iStock

Cuaderno 211-07



Pastizal 217-06



Caleta 187-04



Roda 061-06

Crayón 085-07

12-15 Combina.indd 13 05/05/17 13:41

Firmamento 165-01

Míkonos 164-05

Ajijic 083-03

Poeta 012-03

Adburgo 302-07

Foto: Stocksy

12-15 Combina.indd 14 08/05/17 18:06

Foto: Instagram pinturascomex

Mollis 280-03



Calíope 108-01



Surf 176-03



Especia 270-03

Rosa Profundo
098-05

12-15 Combina.indd 15 08/05/17 18:06

Disfruta tus exteriores

Por: Adriana Flores Hinojos
Foto: iStock

Siempre se antoja un rincón al aire libre para compartir con la familia y los amigos reuniones únicas, rodeadas de naturaleza, buena comida, sol y diversión. Y como el rostro de una casa es la fachada y sus diversas caras, hazlas lucir con colores atrevidos que combinen entre sí. Exalta tu buen gusto, entra a la app "Decorador" de Comex desde tu celular o tableta, ve a **Combina 3C** y ensaya posibilidades para el espacio a decorar; la fórmula lleva 60% de un color predominante, 30% de un intermedio y 10% de un acento. ¡Baja la app!

16-19 Decorador Comex.indd 16 05/05/17 13:45

Madeira 272-06

Páramo 060-07

Limoncito 021-05

Evoca sol y tierra

Una combinación de grises con ocres en las fachadas, sumados a la luminosidad del amarillo, que nos remite a la luz del sol, son escenario perfecto para un comedor en plena terraza junto al jardín. Los muebles color chocolate son la mezcla perfecta para un exterior como éste.

16-19 Decorador Comex.indd 17 05/05/17 13:46

Cestería 064-01

Bailar 137-02

Magenta 317-06

Entorno de alegría

Un neutro como protagonista de la pared principal permite crear un maridaje perfecto con rosas encendidos y tenues, ideales para los muros aledaños. Aquí los tonos rojizos del piso y los techos y ventanas de madera exaltan su belleza y crean una combinación única con el comedor chocolate y la mesa color crema.

16-19 Decorador Comex.indd 18 08/05/17 19:13

Clavelina 093-06

Brida 217-07

Novia 093-04

Atrevido y posible

Date la oportunidad de experimentar con tonos que nunca creíste posibles. En exteriores como estos donde la luz es directa, los rosas que van hacia rojos, combinados con un coral, dan a las maderas, pisos y muebles color chocolate un estilo sofisticado y atrevido. Los contrastes logrados son únicos y muy novedosos. El color se nota.

16-19 Decorador Comex.indd 19 05/05/17 13:46

ARTE *al tacto*

Suaves, bidimensionales, con relieve... ¡las texturas en muros están de vuelta! Descubre con Comex su emotivo regreso en 2017.

TEXTO: **SANDRA DÍAZ HERRERA** FOTOS: **MONDADORI**

Si pensaste en aquellos diseños texturizados de los años 80 y 90, más vale que los dejes en el baúl y te prepares para poner tu casa a la moda con la nueva faceta de esta tendencia. Y es que en Comex nos dimos a la tarea de crear el Texturi Lab y convocamos a 10 artistas de diferentes disciplinas para que nos brindaran, con base en sus experiencias, distintas propuestas de texturas con el fin de convertirlas en tendencia durante los próximos cinco años. Esto ha sido posible usando **Texturi,** un recubrimiento acrílico base agua ideal para lograr diferentes texturas, con una gran variedad de colores que, además de proteger y dar color a tus superficies, realza y embellece tus espacios con un acabado versátil. Te presentamos **Texturi Trends** en sus tres opciones que simulan a la naturaleza: Sahara, Natura y Oleaje. Disfrútalos y aplica en casa el que prefieras.

20-25 Texturi trends.indd 20 08/05/17 20:15

TEXTURI TERSA "DIFUSO" OLEAJE

La generosidad del mar nos conmueve, relaja, e incita a tomar un nuevo aliento. Hoy, todo su encanto llega a tus paredes con Texturi Suave "Difuso", un acabado semi-liso de líneas curvas, onduladas y de diseño sutil que degrada la textura simulando las formas caprichosas que deja el agua a su paso por la arena, la tierra u otras superficies.

¿Suena fabuloso verdad? Y éste es sólo el comienzo de un efecto visual que juega con la luz y la sombra, y logra que las líneas se desvanezcan, cambien de color y den una apariencia de paso del tiempo con tan sólo rayar con espátula en diferentes presiones e intensidades. Toma en cuenta que **Texturi Tersa Oleaje** es ideal para quienes gustan de una decoración mixta, con toques contemporáneos, pero al mismo tiempo vintage.

| TIP |

TEXTURI TRENDS
un efecto para vivir la variedad de posibilidades táctiles. Haz tuyas cualquiera de sus tres opciones y replica en tus muros su estilizada apariencia.

Combina 3C®

Flúor 189-04	Espátula 312-02
	Plastilina 189-07

20-25 Texturi trends.indd 21 05/05/17 13:55

Foto: iStock

20-25 Texturi trends.indd 22 08/05/17 18:10

TEXTURI MEDIA "CRUDO" NATURA

La naturaleza es todo: vida, calidez, transparencia, belleza, confianza... Ábrele las puertas de tu casa y escucha su lenguaje a través de una textura que emula la esencia de los materiales vírgenes y las texturas puras o crudas, como el adobe.

Descubre el valor táctil, tridimensional y cálido de sus relieves al aplicar **Texturi Media** con rodillo, aplanar con brocha y colocar, sobre el acabado, manta de cielo, estirándola con un rodillo de felpa humedecido con agua limpia lisa para marcar la textura.

No pierdas la oportunidad de transformar tus espacios fríos y sobrios, en ambientes cálidos, confortables, y familiares con **Texturi Natura**, un recubrimiento de fácil aplicación y cuyo uso orgánico agregará un valor especial a tus muros.

Combina 3C®

Argolla 314-01	Tapia 286-04
	Café con Leche 271-04

20-25 Texturi trends.indd 23 05/05/17 13:55

TEXTURI GROSA "TOPOGRAFÍA" SAHARA

Viajamos hasta el desierto para rendir tributo al espectáculo irrepetible de millones de cristales de arena que bailan al ritmo del viento para formar la textura de las dunas. En medio de este océano de arena que se perfila hacia el horizonte, nace una textura inspirada en relieves que convergen en una propuesta multicolor táctil de alto contraste visual.

Aplica **Texturi Grosa** en tus paredes para que al retirarlas se formen figuras naturales. No obstante, en otras secciones puedes pasar una brocha mojada para alisar la textura, mezclar los tonos y obtener una experiencia adicional que dé a tu decoración el toque singular.

Disfruta el arte al tacto de **Sahara** en superficies de gran extensión donde se pueda apreciar la gran variedad de texturizados de esta original tendencia, como en estancias, comedores amplios, oficinas y pasillos largos.

Suavidad, profundidad y distinción son detalles únicos de color, textura y volumen que realzan tu decoración con **Texturi Trends** de Comex. Dile sí a la innovación y marca tendencia en tu hogar.

Fotos: Mondadori

20-25 Texturi trends.indd 24 08/05/17 18:10

20-25 Texturi trends.indd 25 05/05/17 13:56

VIDA
y naturaleza desde el interior

Cambiar el color de tus espacios también significa alterar su energía, apuesta por colores vibrantes y llénalos de vida.

TEXTO: **BRENDA GARRIDO** FOTO: **MONDADORI**

26-29 colores baños y cocinas.indd 26 05/05/17 14:09

Lollo
240-04

Oromo
275-03

Caliza
087-06

Polo Sur
016-01

COCINA

Dicen que cuando se cocina con 'amor' la comida sabe mucho mejor, así que dedicarle tiempo e inversión a ese espacio de la casa puede ser bastante productivo, pues te sentirás cómoda mientras preparas los alimentos o cuando llegue la tarea de lavar los trastes.

Utiliza colores llenos de vida pero sin caer nuevamente en los ya tradicionales; prueba con un color ladrillo en la pared de fondo, donde se enmarque un mueble, éste está asociado a la energía. Combínalo con un verde y en otras paredes, colores claros y uno que otro accesorio en negro. Te recomendamos nuestra línea ColorLife 2.0, que es un pintura acrílica de última generación que ofrece exactitud en la degradación de un tono a otro.

Apuesta por los colores gris neutro o negro, mismos que de la mano de metales, como la estufa de acero inoxidable, la piedra de granito de la cubierta del fregadero y estufa o los bancos de algunos detalles, como el zoclo y los tonos de madera, brindan un aire de sofisticación y modernidad. Utiliza Acqua 100 de Comex, esmalte acrílico de olor suave,de fácil aplicación y secado rápido, especial para esta área de la casa. Tendrás una cocina de 10.

El rojo, que ya mencionamos, se asocia con el amor y la pasión, así que si cocinar es uno de tu hobbies favoritos este color te llenará de vitalidad y buenas ideas para preparar tus platillos favoritos. Ya que sea que elijas los muebles de este color, o los muros o accesorios. El verde, en cambio, es tranquilizador y evoca recuerdos de la naturaleza. Ahora que lo sabes, no dudes en usar varios de estos tonos.

26-29 colores baños y cocinas.indd 27 05/05/17 14:09

Foto: Cortesía MOEN

26-29 colores baños y cocinas.indd 28 05/05/17 14:09

Hazlo lucir bello

Te mereces un baño de lujo, lógralo creando las mejores combinaciones de colores con Comex. Atrévete a usar los tonos que hagan de tu espacio un lugar sofisticado.

Polo Norte 195-02

Sidra 001-03

Jalapeño 278-05

Anilina 014-02

BAÑOS

Hacer de tu baño un momento placentero no sólo depende del jabón que utilizas, sino también de la sensaciones que te provoque estar ahí. Dale un nuevo 'aire' con sólo cambiar el color de las paredes o con uno que otro elemento.

Empieza por dejar los tradicionales colores claros o neutros, y elige acabados con textura o bien tonos frescos, como el verde esmeralda o azul que junto con el blanco y gris proponen una sensación de tranquilidad. Con **Acqua 100** tendrás un esmalte de mayor durabilidad, es base agua, resistente a la formación de algas o moho y disponible en 1,200 colores entre brillantes y mates.

También puedes optar por un azul suave para la pared principal, que sumado a un color neutro conseguirás darle la sensación de amplitud. Recuerda que incluir una planta en esta sección de tu casa es ya un artículo integral que da belleza y simplicidad; además de brindar frescura.

Al integrarse acabados como madera o cantera podrás evocar a la naturaleza desde el interior de tu hogar. Aprovecha la luz que tienes en el baño y juega un poco con todos los materiales, espejos amplios, lavabos originales, manerales, accesorios para baños y puertas de cristal darán el toque que buscas.

26-29 colores baños y cocinas.indd 29 05/05/17 14:09

LO DE HOY

Cocinas bellas y multifucionales: así es el nuevo corazón del hogar.

TEXTO: **MA. FERNANDA ACOSTA** FOTO: **CORTESÍA MOEN**

Aunque suene difícil de creer, lo cierto es que las cocinas no siempre fueron el "corazón del hogar" como lo son actualmente. Su diseño y componentes se han adaptado a nuestros nuevos estilos de vida: ajetreados, *multitask* y dinámicos. Hoy, las cocinas no sólo fungen como el lugar donde se preparan los alimentos, sino que también son usadas como espacios para entretener y socializar.

30-33 Cocinas de hoy.indd 30 05/05/17 14:18

TRANSFORMA TU COCINA

Cocina multitask. Desde hace algunos años, las islas además de usarse para comer, se utilizan para hacer otras actividades como trabajar, hacer tareas, tomar una taza de café, leer, charlar con alguien y mucho más.

Espacios abiertos. A raíz de la evolución en la distribución del espacio, es común ver cocinas abiertas que se integran con comedores o salas, así se gana en metros de estancia.

Menos es más. A diferencia de las viejas cocinas llenas de ornamentos, las nuevas brillan por la simpleza de su decoración, ahí se busca combinar más bien texturas y diversos materiales como granito, concreto y mármol.

30-33 Cocinas de hoy.indd 31 05/05/17 14:18

Sabías que…
Hasta 1930, pensar en "decorar" una cocina no tenía sentido, puesto que se veía como un lugar meramente utilitario; es decir, era tan sólo un espacio para preparar los alimentos. Fue hasta 1950-1960 que las mujeres convirtieron las cocinas en un lugar social.

30-33 Cocinas de hoy.indd 32 05/05/17 14:18

Focos de atención. La simpleza de la cocina puede contrarrestarse con piezas centrales como sillas llamativas, iluminación especial, un florero o frutero con un diseño único, una pared con un patrón, hierbas aromáticas en macetas.

Conciencia ambiental. Ya sea que termines creando tu propio sistema de reciclaje, o bien, separes tu basura, toda cocina moderna debe tener en mente el cuidado del planeta.

Cocinas 100% integrales. Desde los gabinetes para almacenar cosas, hasta el horno e incluso el refrigerador están incluidos. Se usa el mismo material para todo, de manera que queda camuflado.

Fotos: Mondadori

30-33 Cocinas de hoy.indd 33 05/05/17 14:19

RECETAS *divertidas*

Ten a la mano esa receta familiar y prepárala al instante siguiéndola paso a paso.

TEXTO: **KARLA SÁNCHEZ**
FOTO: **SUNRAY**

Escribe y borra
Es muy fácil dibujar, hacer anotaciones y plasmar tus ideas en los muros de tu cocina; e igual de sencillo es borrarlos con un paño limpio y seco; si queda rastro, humedece un poco el trapo y ¡ya está! Podrás comenzar de nuevo y reinventar.

34-35 Pizarron para cocina.indd 34 05/05/17 14:25

Foto: Cortesía Moen www.moen.com.mx

Se acerca esa reunión familiar que tanto esperabas y como todo profesional buscas lucirte en la cocina y preparar un platillo exquisito para tus seres queridos. Pero, ¿crees que será una tarea laboriosa recordar todos los ingredientes? Si es así, ¡tranquilízate! Es hora de que conozcas la **Pintura para Pizarrón** que te resolverá esos detalles angustiantes de una forma sencilla y divertida.

Reúne los pasos de la receta que deseas preparar y llévala a la pared de tu cocina al instante. Primero pinta uno de los muros con alguno de los 11 divertidos colores de **Pintura para Pizarrón**, elige el que más te guste y el que combine mejor con la decoración de tu cocina. Incluso, si ésta tiene un aspecto sobrio o neutro, puedes aprovechar para darle ese toque de color al espacio con un muro cubierto de un gran matiz. Su aplicación es tan fácil que podrás hacerlo tú misma, ya que sólo necesitas tener tus muros alisados y limpios para poder empaparlos de esta pintura y comenzar la diversión.

Escribe la lista de los ingredientes que necesitas y haz notas de los pasos que no debes olvidar a la hora de la preparación de esa comida deliciosa. Incluso, podrás ir anotando detalles que vayas recordando al momento de estar preparando y no te distraerás en buscar la libreta para escribir y, sobre todo, no te preocuparás por manchar las hojas con tu comida; con esta pintura tu cocina lucirá ordenada y tendrás un espacio creativo.

Además, algún otro miembro de la familia podrá divertirse dejándote tips, mensajes de cariño y de gratitud. Y no te preocupes, este divertido producto es totalmente amigable con el medio ambiente, pues no libera sustancias tóxicas que perjudiquen el entorno o a tu familia.

34-35 Pizarron para cocina.indd 35 05/05/17 14:25

LO MÁS *actual*

Si crees que ha llegado la hora de renovar tus baños, toma nota y ¡manos a la obra!

TEXTO: **MA. FERNANDA ACOSTA**
FOTO: **CORTESÍA MOEN**

36-39 Baños de hoy.indd 36 05/05/17 14:31

Los baños como hoy los conocemos son el resultado de siglos de avances tecnológicos y diversos cambios sociales, una especie de reflejo de nuestras necesidades actuales: pequeños espacios de confort, descanso e intimidad en medio de la cotidianidad. Pero, ¿cómo puedes lograr este estilo? Aquí te lo contamos:

Sistemas ahorradores de agua

Porque cuidar al planeta se ha convertido en una prioridad, elige sanitarios ahorradores, llaves y regaderas ecológicas, así como calentadores de encendido electrónico.

Bañeras y regaderas contemporáneas

Ya sea que destaquen o se mezclen con el entorno, las bañeras independientes han adquirido mucha popularidad; éstas suelen colocarse en medio del baño. Por otro lado, las regaderas pareciera que se funden con la habitación ya que son instaladas al ras del suelo, con cabeza tipo lluvia.

Tecnología a tu alcance

Ya sean pisos que autorregulen su temperatura o algún gadget que te permita sincronizar tu smartphone para escuchar un poco de música, la tecnología no tiene por qué estar peleada con este espacio para descansar. ¡Incorpórala!

Combina 3C®

Crisol
001-01

Flúor
189-04

Zeus
193-05

36-39 Baños de hoy.indd 37 05/05/17 14:32

Foto: Mondadori

36-39 Baños de hoy.indd 38 05/05/17 14:32

Espejos
Acomodar pequeños espejos en patrones asimétricos o uno grande que vaya del suelo al piso, te ayudará a reflejar la luz natural y a agrandar tu espacio.

Iluminación relajante
Ya sea en tonos blancos para simular un spa, o luz localizada y cálida para un ambiente mucho más íntimo.

Materiales
Combina éstos tres para una estética balanceada: porcelana, metales, madera.

Paleta de colores
Así es como los puedes usar:
- **Negro:** mosaicos, paredes, artículos decorativos.
- **Gris:** mosaicos, paredes, tinas, cortinas, espejos.
- **Dorado** (pequeñas dosis): lámparas, espejos, marcos, llaves.
- **Blanco:** mosaicos, paredes, tinas, cortinas, luces. S

Decoración viva:
Si el espacio te lo permite, elige tener plantas naturales dentro de tu baño, crean una sensación de frescura y limpieza y, como objetos decorativos, pueden combinarse con los colores elegidos para tus muros.

36-39 Baños de hoy.indd 39 05/05/17 14:32

SIEMPRE *nuevo*

ES HORA DE QUE TU BAÑO DE ENSUEÑO SE HAGA REALIDAD CON ACQUA 100. ¡ENTÉRATE CÓMO LOGRARLO!

TEXTO: **KARLA SÁNCHEZ**
FOTO: **CORTESÍA MOEN**

¡Sí! Ya es tiempo de que ese lugar se convierta en tu lugar preferido de toda la casa. Una súper renovación le dará una imagen totalmente diferente. Deja de preocuparte por la humedad, el estilo sobrio que crees que siempre caracteriza a ese espacio tan íntimo puede cambiar. Hay millones de ideas frescas y modernas para decorar el baño, y lo puedes lograr de manera fácil con productos de alta calidad gracias a las ventajas de uso que tiene Comex.

40-41 Aqua 100 baños.indd 40 05/05/17 14:37

Lo primero es limpiar la suciedad del baño y comenzar a aplicar **Acqua 100**, un esmalte acrílico base agua, ideal para interiores, con el que dejarás reluciente el espacio y evitarás los dolores de cabeza que te causan la formación de algas y moho, porque este producto los impide. Además, su poder cubriente y durabilidad, permite que tu baño permanezca como nuevo por mucho tiempo; grandes ventajas.

Nada mejor que plasmar tu estilo en un cuarto como éste. Decora el baño con tonos neutros, tonos pasteles, matices coloridos y vibrantes, dale el toque de color y de modernidad con objetos y muebles vintage o minimalistas; **Acqua 100**, no sólo ofrece esa protección máxima a tus muros, sino que está disponible en 1,200 colores del Sistema ColorLife para que tengas muchas opciones de tonos y escojas el que va contigo.

Además, podrás encontrar este producto en acabado mate o brillante, dependiendo lo que desses. Si quieres un espacio cálido y sobrio usa el mate; y por lo contrario, si prefieres un sitio con toques luminosos y resplandecientes, el brillante. Te aseguramos que tendrás un ambiente encantador y se convertirá en el favorito de todos. ¡Siempre se verá excelente! Así cumplirás tu sueño de tener un baño siempre nuevo, libre de impurezas y lleno de color por muchos años. Conviértelo en realidad; no esperes más y comienza con la renovación sin pensarlo.

Combina 3C®

Tauca 284-04	Crema Dulce 039-04
	Albino 004-01

40-41 Aqua 100 baños.indd 41 05/05/17 14:37

NUEVO *look a cocina y baño*

Dale una refrescada a estas áreas de tu casa que se merecen una dosis de modernidad.

TEXTO: **ADRIANA FLORES HINOJOS**
FOTO: **ISTOCK**

(Después)

(Antes)

VALE LA PENA EL CAMBIO

Una cocina que se renueva y luce una tendencia sofisticada en sus muros, hace una gran diferencia decorativa respecto a lo que habitualmente se acostumbra. Si creías imposible lograr que este espacio se viera diferente, con Comex te sorprenderás, pues podrás borrar de tus paredes los aburridos y viejos azulejos que solían cubrir tu cocina. Y lo mejor, sin necesidad de quitarlos con cincel y martillo, ni pasar semanas entre polvo y suciedad. El proceso para decirle adiós a los mosaicos te parecerá de lo más sencillo e incluso divertido una vez que te decidas a hacerlo. Toma tu tiempo para realizarlo con calma y sigue cada paso para lograrlo. Los productos que deben usarse en este caso, son todos de fácil aplicación y seguros. Una vez que termines de aplicar **Texturi Extrafino** en tu color favorito (cuentas con 860 opciones a elegir), notarás un gran cambio en este ambiente de tu casa. Y si llegaras a cansarte del color que ahora has decidido aplicar, tienes la ventaja de poder cambiarlo cada vez que lo desees.

42-45 Alisado y azulejos.indd 42 08/05/17 18:11

¡Adiós azulejos!

1 **Prepara.** Lija el azulejo con una lija del número 80 para crear porosidad en la superficie y lograr que la pasta se adhiera perfectamente. Limpia con trapo o brocha para retirar los residuos que hayan quedado después de lijar.

2 **Sella.** Para que el producto tenga mayor adherencia, aplica con el rodillo Pracktico Adhesivo para Texturi. Diluye una parte de agua por una parte de Pracktico Adhesivo para Texturi y deja secar durante 4 horas.

3 **Aplica acabado.** Para rellenar y nivelar, aplica Kontextura SG. Dale una o dos manos con la llana metálica, dependiendo de los surcos que requieras tapar. Deja secar por 24 horas entre cada mano. Elimina los residuos que queden con lija de agua número 180. Después, con una brocha retira el polvo del lijado.

4 **Acabado final.** Aplica Texturi Extrafino a una mano con llana metálica lisa. Espera 24 horas hasta que haya secado por completo. Asienta con lija número 220, para eliminar imperfecciones. Recuerda que puedes encontrar Texturi Extrafino en tu color favorito, hay 860 colores a elegir, como este rosa.

* Renovar tu baño sin tener que quitar y romper el azulejo viejo es fácil y rápido con **Texturi**.
Sólo tienes que seguir estos sencillos pasos y aplicarlo como se indica.

42-45 Alisado y azulejos.indd 43 05/05/17 14:49

(Después)

(Antes)

APLÍCALO Y DISFRUTA

Si tus espacios requieren de una transformación, anímate y pon manos a la obra. Con el alisado de azulejos que puedes llevar a cabo con la aplicación de **Texturi Extrafino,** brindarás un nuevo diseño a tu baño. Este producto es de fácil aplicación y lo puedes hacer tú mismo, siguiendo los mismos pasos que te mostramos en la página anterior. Atrévete a darle a tu baño una cara moderna y lleva a cabo tu sueño de embellecer cada espacio de tu casa.

Foto: Mondadori

42-45 Alisado y azulejos.indd 44 08/05/17 18:12

(Después)

MATERIALES

- Lija del número 80
- Lija del número 220
- Brocha
- Pracktico Adhesivo para Texturi
- Rodillo
- Kontextura SG
- Texturi Extrafino
- Llana metálica

(Antes)

MÁS LIMPIO Y AMPLIO

En ocasiones, adquirimos bienes inmuebles viejos a muy buen precio y el reto que tenemos frente a nosotros es renovarlos hasta dejarlos como nos gustaría que lucieran. En el caso de los baños, si lo que pretendes es gastar poco y hacer que luzcan más grandes, organizados y limpios, una buena solución es aplicar Texturi Extrafino para deshacerte de los azulejos. Además de renovarte, lograrás crear un ambiente que podrás decorar con más creatividad. Cuelga cuadros, coloca repisas y ponle el color que prefieras a tu baño.

Foto: Stocksy

42-45 Alisado y azulejos.indd 45 08/05/17 10:40

LO DE DIARIO

Muchos de estos accesorios son necesarios en la cotidianidad de nuestras casas. ¡Elige!

Coordinación de moda: Laura Arnáiz
Fotos: Horacio Castillo

Mantel verde y mantel rojo
The Home Store

Tetera y tazas
Le Creuset

Juego de platos con estampado de cocina
The Home Store

Tenedores con distintos estampados
Design Spot

Cortador de huevo
Tupperware

Tabla para picar con dibujo de naranjas
The Home Store

46-49 Shooping list.indd 46 05/05/17 14:55

Ensaladera con cubiertos y frutas ornamentales
The Home Store

Mezcladora de cocina con rociador extraíble con resorte
Spring Align, by Moen

Cuchillo para pastel diseño de sierra
Design Spot

Juego de tres platos
The Home Store

Trío de coladores
Walmart

Copa turquesa en plástico
Zara Home

Cucharas con distintos estampados
Design Spot

Infusor azul
Le Creuset

46-49 Shooping list.indd 47 09/05/17 14:19

Toalla estampado multicolor
The Home Store

Cubeta cuadrada transparente
The Home Store

Colgador con bolas de colores
The Home Store

Monomando para lavabo
Rihn, by Moen

Espejo con aumento
Sally

Juego de baño en rojo, con diferentes accesorios
Umbro

46-49 Shooping list.indd 48 05/05/17 14:56

Crea tu *arcoíris*

todos los días de tu vida.
Marca la diferencia en
cada espacio de la casa.

Foto: iStock

49Kicker.indd 49 05/05/17 15:00

sensaciones®

color | decoración | inspiración

ColorLife®

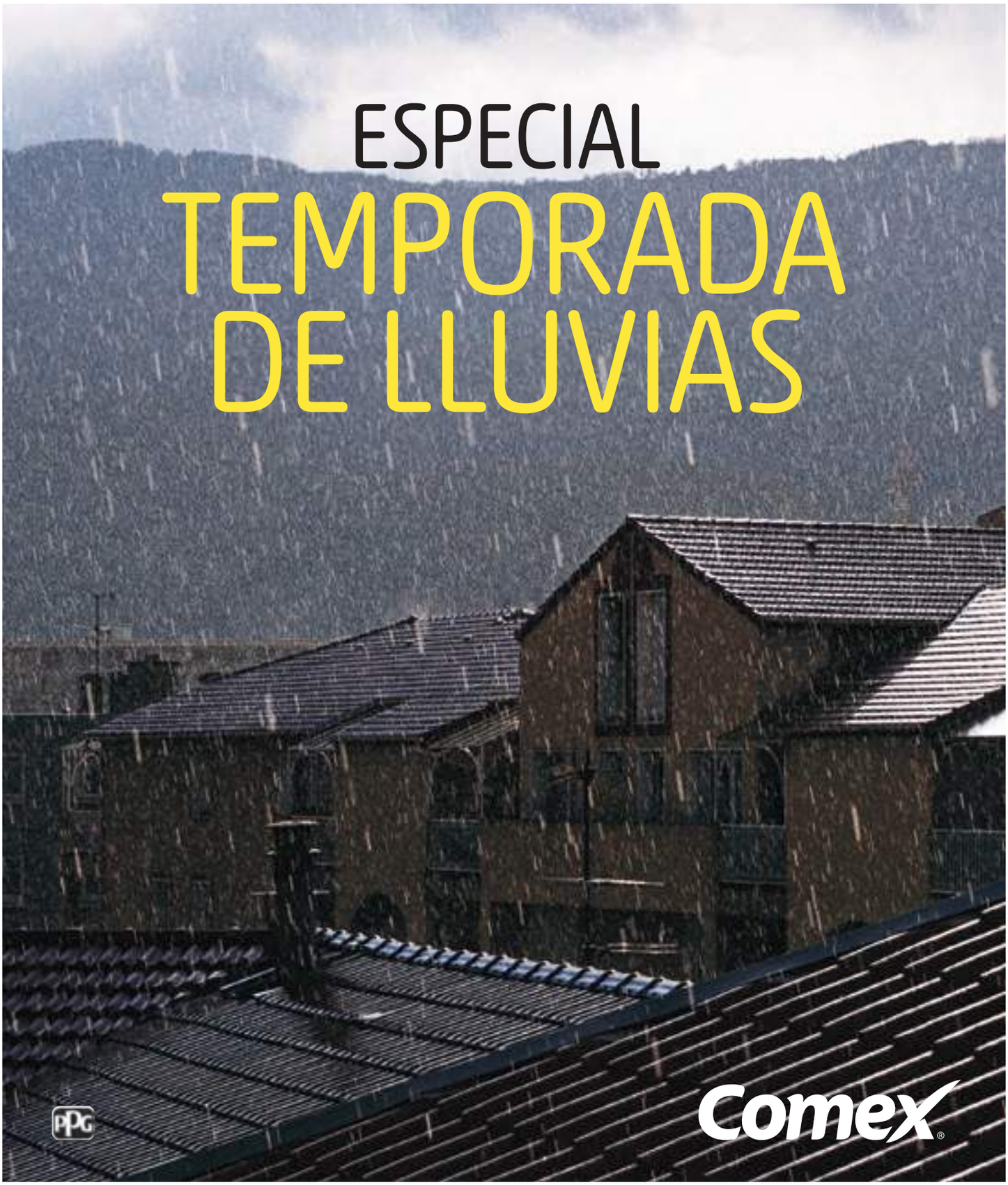

Ext 00PortadaOk.indd 1 08/05/17 14:38

Pita
097-07

Bugambilia
113-07

Pompón
101-06

Eloísa
131-03

Florista
122-05

Editorial

Las lluvias llegan como cada año y hay que estar preparados para afrontarlas de una manera profesional. En este número de Sensaciones te damos las mejores soluciones para que le des la vuelta a las inclemencias del tiempo y atiendas con anticipación tu azotea, muros de colindancia, patios, terrazas, fachadas e interiores de toda la casa que quedan expuestos a los cambios de clima, y a las incomodidades que pueden surgir si no se atienden las áreas exteriores, que causan estragos en los interiores.

Si buscas repeler el agua, alejar la humedad, el salitre, el moho y las algas de tus paredes; colocar un aislante térmico, impermeabilizar con una garantía de secado rápido que dure varios años o crear un jardín en lo alto de tu hogar, sin temor a que se filtre el agua, Comex tiene el producto preciso para ahorrarte cualquier inconveniente. Y entre otras cosas, tendrás una vivienda sana que albergue de la misma manera a toda tu familia.

También encontrarás en esta edición, las opciones para decidir el color que más te guste en tu fachada, haz las combinaciones que mejor te parezcan para darle vida y personalidad a tu hogar; después de todo, así lo mantendrás radiante y siempre bien presentado acrecentando su valor estético y su plusvalía. ¡Vive con bienestar!

Las editoras

Ext 01 editorial.indd 1 08/05/17 18:14

Conten

6 Combina y goza
Date la oportunidad de usar más de un color en tus exteriores.

10 ¿Muros desgastados?
Apapáchalos con Top Wall de Comex, sigue la guía paso a paso.

14 Repele el agua
Dale a los techos y muros de tu hogar la máxima protección.

Ext 02-03 contenido.indd 2 08/05/17 18:17

ido

¡Escríbenos!

Queremos conocer tus opiniones y sugerencias:
sensaciones@comex.com.mx

Ponemos a tu disposición nuestro Aviso de Privacidad en www.comex.com.mx/avisoprivacidad

Visita sensaciones_online **www.comex.com.mx**

16 A prueba de todo.
Con Top Aislante Térmico, ni sol, lluvia o humedad causarán estragos en tu casa.

18 Top Secado rápido 7, 5 y 3 años.
No hay excusa para postergar tu tarea de impermeabilizar.

20 Fresca y protegida.
Ponle a tu casa el escudo que necesita y dile adiós a la humedad.

22 Techos verdes.
Todo lo que debes hacer para sumarte a esta nueva tendencia ecológica.

26 Jardín vertical
Redescubre la belleza de la vegetación en tu fachada y sácale partido a esta manera de decorar.

31 Verde para tu hogar.
Además de darle un toque estético a tu casa, las plantas tienen un modo de influir en ti.

Ext 02-03 contenido.indd 3 08/05/17 18:17

LLUEVE *otra vez*

Como cada año, acuérdate de proteger y conservar bello tu hogar, que no te ganen las lluvias.

TEXTO: **ADRIANA FLORES HINOJOS** FOTO: **ISTOCK**

Los exteriores de tu casa son la primera impresión que brindas sobre tu modo de vivir y disfrutar de tu vivienda. Antes de que te alcance la temporada de lluvias, dales el mantenimiento que requieren y hazlos lucir lo mejor posible, te dará mucho orgullo mostrar lo bien que vives. Techos, muros interiores y exteriores, fachadas principal y posterior, bardas, así como balcones, terrazas o jardines de tu casa, necesitan verse lindos y estar bien protegidos de la humedad, hongos y moho. Para lograrlo, Comex tiene una solución inmediata y muy profesional. Impermeabilizantes de secado rápido, repelentes al agua, aislantes térmicos, prefabricados para crear jardines en las azoteas y, por supuesto, una variedad de pintura de muchos colores, que te permitirá hacer las mejores combinaciones para tu casa. Así se verá como nueva y siempre presentable. ¡A trabajar para conseguirlo! Sigue los consejos de esta edición.

Ext 04-05 Intro Exteriores.indd 4 08/05/17 18:17

COMBINA
y gózalo

Date la oportunidad de usar más de un color en tus exteriores y disfruta.

TEXTO: **ADRIANA FLORES HINOJOS**
FOTOS: **ISTOCK**

Ext 06-09 Las mejores combinaciones.indd 6 08/05/17 18:19

LUMINOSO

Atrévete a crear combinaciones de color que irradien vida y bienestar a tu casa. Toma algunos de estos ejemplos y aplícalos en tu hogar. Recuerda que marcos de ventanas, puertas, pretiles y hasta herrería son susceptibles a ser embellecidos con el color que desees. En este caso, las gamas amarillas, con tonalidades que evocan al sol, son alegres y brindan una energía especial. Si utilizas además un color con tintes verdes, como el de la puerta, brindas estabilidad y armonía a la fachada. Por último combina con un blanco que realce a todos los anteriores y, ya está; lograrás una mezcla muy interesante y estética, hazlo con **Vinimex TOTAL.**

Combina 3C®

Pandero 035-02	Costa 177-04
	Crisol 001-01

Ext 06-09 Las mejores combinaciones.indd 7 08/05/17 18:19

VÍVIDO

Si lo que estás buscando es vigorizar tu hogar, el rojo como color predominante le quedará muy bien a tu fachada. Para aminorar un poco la estridencia de este tono encendido, la puerta blanca combinará a la perfección. Los negros en detalles como los escalones o la franja en la parte inferior del muro, crean también un acento bien marcado y de distinción en este ejemplo atrevido. Las plantas verdes del jardín son el toque final, en el que convergen todos estos elementos.

Ext 06-09 Las mejores combinaciones.indd 8 08/05/17 18:19

ELEGANTE

Hay casas con estilo que requieren de tonalidades sobrias, pero no menos llamativas, como ésta. El gris de la pared principal se puede traducir en una sensación de paz y placidez; pero si este color estuviera solo, sería demasiado aburrido, por eso lo hemos acompañado con un tono de la familia de los rojos, como matiz complementario, y la puerta es la que lo luce; enmarcada, para culminar, con el blanco que realza a las otras dos tonalidades.

Combina 3C®

	Betabel 098-07
Micrófono 312-03	Scampi 313-01

Ext 06-09 Las mejores combinaciones.indd 9 08/05/17 18:20

¿MUROS *desgastados?*

Apapáchalos con Top Wall de Comex, sigue la guía paso a paso y disfruta de una fachada impecable por mucho más tiempo.

TEXTO: **BRENDA GARRIDO** FOTO: **ISTOCK**

Ext 10-12 Top wall.indd 10 08/05/17 18:20

La humedad, las 'cuarteaduras' y el desprendimiento de pintura son el mejor e innegable recordatorio de que las paredes de tu casa necesitan una renovación inmediata. Acude a su auxilio y llénalas de color mientras evitas la humedad y todas las consecuencias que vienen con ella como el deterioro de tus muebles o ropa; incluso algunas enfermedades respiratorias y de piel. **Top Wall** es un pintura acrílica que gracias a su elasticidad disminuye la aparición de grietas, protege tus muros exteriores contra la lluvia y evita que la humedad entre en el interior, pues podría provocar salitre y moho. Es de muy fácil aplicación, así sólo tendrás que preocuparte por elegir el tono que más te guste entre sus 1,400 opciones de color.

Ext 10-12 Top wall.indd 11 08/05/17 18:21

5 PASOS PARA DECIRLE ADIÓS A LA HUMEDAD

1 Retira la suciedad o excedente de la pintura anterior con la ayuda de un escoba o espátula. Hazlo en seco y evita el agua ya que ésta hace que se pegue más el polvo.
2 Repara cualquier grieta o fisura que pueda existir. Usa Concretop –si lo necesitas en exteriores-. Disfruta de un video paso a paso en www.comex.com.mx
3 Disuelve **Top Wall** en cuatro partes de agua hasta obtener una mezcla homogénea. Enseguida aplica en las paredes que hayas elegido y espera 30 minutos para que seque. Si lo crees pertinente, utiliza guantes.
4 Para aplicarlo te recomendamos nuestra brocha Éxito o bien, si ya conoces con que herramienta te acomodas mejor, úsala. Es importante que lo apliques directamente del bote y en dos capas, esperando una hora entre cada una de ellas.
5 Hazlo siempre en el mismo sentido para evitar burbujas de aire, rayas o grumos. Espera a que seque completamente para después colocar algún adorno o los números exteriores.

Foto: Mondadori

Ext 10-12 Top wall.indd 12 08/05/17 18:21

Anuncios.indd 1 08/05/17 17:52

REPELE *el agua*

Dale a los techos y muros de tu hogar, la máxima protección en estos tiempos de lluvia.

TEXTO: **KARLA SÁNCHEZ** FOTO: **ISTOCK**

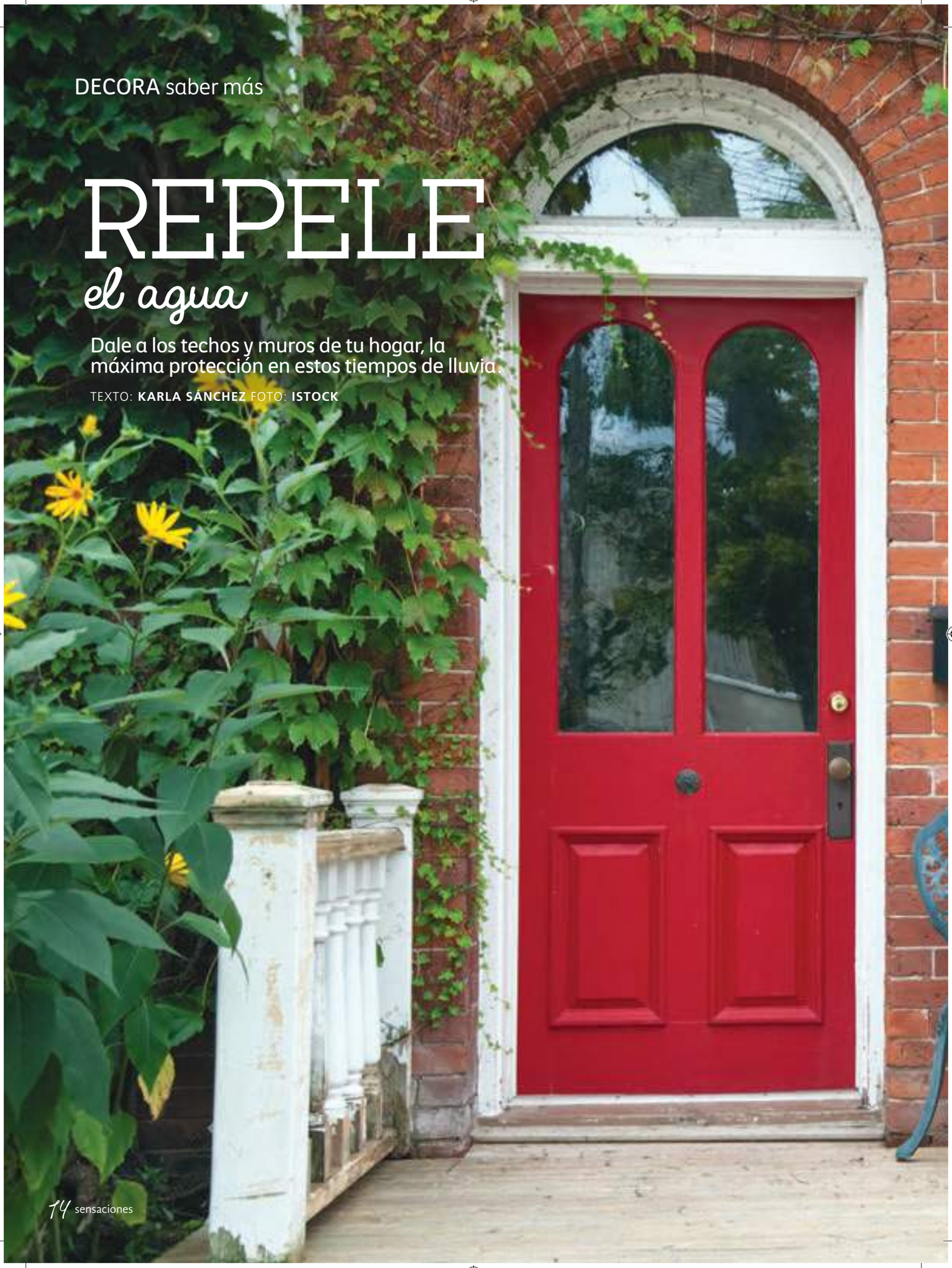

Ext 14-15 top repelente base de agua.indd 14 08/05/17 18:22

La lluvia para muchas personas es sinónimo de felicidad pues nos invita a quedarnos en casa disfrutando de un chocolate caliente, mientras admiramos las gotas caer; sin embargo, para otros resulta un momento horrible, pensar en la humedad; pues el deterioro y los daños que causa en el hogar, les llena de angustia; porque consideran que la solución puede implicar un gasto fuerte.

Pero, ¡olvídate de esas preocupaciones! Con **Top Repelente Base Agua** lograrás proteger tus paredes y fachadas del hogar de una forma rápida y sencilla gracias a que no altera la apariencia natural de la superficie o piedra, pues evita que materiales como el ladrillo o la cantera absorban agua, impidiendo la humedad y otras molestias. Con este impermeabilizante tendrás el poder del recubrimiento total sin dañar o alterar la apariencia natural del material e impedirás la formación de hongos y moho. Además, su aplicación es fácil, podrás hacerlo utilizando un rodillo o equipo de aspersión; despreocúpate pues no hay necesidad de diluirlo, ¡Ya viene listo para usarse!

Ahora cuando llueva a mares, sentirás la protección al 100% con **Top Repelente Base Agua,** eso es lo que hace con tu hogar y tu familia. Tendrás muros libres de humedad con este impermeabilizante que es garantía, y dejarás de realizar gastos a cada momento. Disfruta con tu familia esas tardes lluviosas, Comex estará ahí para ayudarte en toda ocasión.

Ext 14-15 top repelente base de agua.indd 15 08/05/17 18:22

A PRUEBA *de todo*

Gracias a nuestros Top Aislantes Térmicos, ni sol, lluvia o humedad podrán causar estragos sobre tus superficies durante 10 años.

TEXTO: **MA. FERNANDA ACOSTA**
FOTOS: **ISTOCK**

Las inclemencias del clima y el paso del tiempo suelen ser los principales enemigos de nuestras superficies: las paredes se agrietan, los muros se humedecen por dentro y por fuera, la salinidad carcome todo y entonces el sol convierte tu hogar en un auténtico horno... un sinfín de problemas que bien pueden acabar con la cartera y la paciencia de cualquiera. Pero hay una solución excelente para proteger tus techos.

Ext 16-17 Top aislante termico.indd 16 08/05/17 18:23

¡CONÓCELO YA!

Si el techo de tu casa recibe los rayos de sol todo el día de manera directa, **Top Aislante Térmico 10 Años** es la solución; pues es un impermeabilizante acrílico de fácil aplicación, que ha sido diseñado a partir de una tecnología de microesferas expansibles que ayuda a evitar filtraciones de agua en el concreto y a aislar térmicamente el interior de tu casa; es decir, disminuye la temperatura dentro; por eso ahorras en el consumo real de energía eléctrica, por ejemplo, cuando usas el aire acondicionado. Es un producto con el cual vivirás tranquilo y seguro por mucho tiempo, ya lo verás.

Así aplica...

1 Limpia la superficie.
2 Resana fisuras y grietas mayores a 5 milímetros, con Comex Sellador de Poliuretano.
3 Diluye un litro de **Top Aislante Térmico 10 Años** en cuatro litros de agua; aplica sobre la superficie y deja secar durante una hora.
4 Vuelve a aplicar el producto, pero esta vez sin diluir y en un solo sentido. Aplica la segunda capa en dirección opuesta.

Ext 16-17 Top aislante termico.indd 17 08/05/17 18:23

TOP SECADO

rápido 7, 5 y 3 años

Con Comex ya no hay excusa para postergar tu tarea de impermeabilizar tu hogar y protegerlo los 365 días del año.

TEXTO: **SANDRA DÍAZ HERRERA**
FOTOS: **ISTOCK**

Nota:
Evita aplicar el producto en las últimas horas del día cuando hay rocío o mayor condensación.

Ext 18-19 Top secado rápido.indd 18 08/05/17 19:12

Si te ganaron los aguaceros y tu proyecto para impermeabilizar se quedó en intención, prepárate para dejar a un lado la desidia, porque con **Top Secado Rápido 7, 5 y 3** años de Comex ya no tendrás pretexto para proteger tu hogar en plena temporada de lluvias.

Y es que este impermeabilizante de secado rápido que puedes aplicar tú misma de forma fácil, fue diseñado bajo un sistema completo en el que sólo requieres seis horas para su colocación. Además, no necesita malla de refuerzo y su composición ofrece gran adherencia y elasticidad. En cualquier época del año, **Top Secado rápido 7, 5 y 3** años es tu aliado para resguardar tu azotea de concreto del poder de Tláloc, ya que seca al tacto en sólo 20 minutos, y lo puedes aplicar tanto en superficies horizontales como verticales.

Lo mejor de todo es que con este impermeabilizante acrílico base agua podrás dejar en el pasado las molestas e inesperadas filtraciones de agua y sacar ventaja de su uso como recubrimiento regenerador y protector de impermeabilizaciones asfálticas dañadas colocadas con anterioridad.

Decídete a poner un alto a las inclemencias de la lluvia y la humedad con **Top Secado rápido**, un producto innovador con garantía de 7, 5 y 3 años, disponible en color rojo terracota, verde, así como blanco fotosensible, cuya tecnología cambia de tono azul al aplicar y blanca al secar para reflejar la luz y mantener el interior de tu casa con una temperatura más agradable. ¿Verdad que con Comex ya no hay excusa para postergar tu tarea de impermeabilizar tu hogar y protegerlo los 365 días del año?

Ext 18-19 Top secado rápido.indd 19 08/05/17 18:24

FRESCA *y protegida*

Ponle a tu casa el escudo que necesita y dile adiós a la humedad y a otros factores nocivos para tu hogar.

TEXTO: **BRENDA GARRIDO**
FOTO: **ISTOCK**

Ext 20-21 Top wall aislante termico.indd 20 08/05/17 18:24

Foto: Depositphotos

| TIP |

TOP WALL AISLANTE TÉRMICO,

una pintura impermeable que da color a los muros exteriores, mientras los protege y mantiene más frescos sus interiores, pues puede bajar la temperatura de tus habitaciones hasta 10° C .

Durante esta temporada de lluvias, las paredes de nuestra casa sufren los constantes cambios de temperatura ocasionándoles grietas, moho e incluso algunas filtraciones de agua que además de dañar los revestimientos acrílicos (pintura) deterioran su estructura y apariencia. Sin embargo, no todo está perdido, Comex cuenta con una excelente solución llamada: **Top Wall Aislante Térmico**, una pintura impermeable que da color a los muros exteriores mientras los protege y mantiene más frescos en sus interiores, contribuyendo al ahorro de energía derivado del uso de ventiladores, climas u otro sistemas de enfriamiento eléctrico, porque baja la temperatura hasta 10° C al interior, contra el exterior.

Aplícalo tú misma, es muy fácil

- Prepara la superficie eliminando el polvo y demás contaminantes que pudieran afectar la aplicación. Usa un paño húmedo y deja secar.
- Restaura las gritas mayores a 0.5 mm con **Top Tapagoteras** de Comex.
- Sella la superficie aplicando una capa de **Top Wall Aislante Térmico** diluido, vierte 4 litros de agua por uno de producto, revuelve y aplica sobre la pared. Rinde de 4 a 5 metros cuadrados.
- Aplica **Top Wall Aislante Térmico** directamente sobre la pared (sin diluir). Deja secar por una hora antes de aplicar la segunda mano.

Ext 20-21 Top wall aislante termico.indd 21 08/05/17 18:24

TECHOS *verdes*

Ext 22-24 Top garden prefabricado.indd 22 08/05/17 18:25

Todo lo que debes saber para sumarte a esta nueva tendencia ecológica.

TEXTO: **MA. FERNANDA ACOSTA**
FOTOS: **ISTOCK**

Hasta hace poco, para quienes vivían en espacios muy reducidos o en medio de la ciudad, tener un jardín en su hogar era prácticamente imposible. Por fortuna, los techos verdes han llegado para quedarse en medio de las grandes urbes.
Top Garden Prefabricado te ayudarán a tener un sistema impermeable y térmico en tu azotea, creando áreas ajardinadas en terrazas y azoteas, que sin duda mejorará la estética de tu hogar e incrementará la plusvalía de tu inmueble. Mira lo que se puede lograr.

¿CÓMO FUNCIONAN?

Por lo general, las azoteas verdes constan de 4 a 6 capas, dependiendo del diseño y los materiales utilizados.
La primera capa evita que las raíces entren a la estructura. La segunda es una protección para evitar perforaciones. Mientras que la tercera ayuda a drenar el agua que recibe; por ejemplo, guarda el exceso para cuando esté seco. Y otra se usa para filtrar todo aquello que pudiera tapar el drenaje. Por último, se usa una capa en la que se emplea tierra para poner las plantas.

Ext 22-24 Top garden prefabricado.indd 23 08/05/17 18:25

¡Anímate!

Si aún necesitas razones para darle el "sí" definitivo a tus azoteas con jardín, te damos algunas:

- **Insulación natural.** Las plantas ayudarán a mantener tu hogar más fresco en época de calor y calidez en época de frío.
- **Techos saludables.** En techos normales, el agua que no logra secarse puede ocasionar humedad o generar erosión en la superficie. En cambio, una azotea verde puede filtrar el agua que cae sobre ella, haciéndola perfectamente sustentable.
- **Recuperación de espacios.** El verde transforma vidas y se pueden vivir grandes momentos en familia.
- **Techos más duraderos.** Aunque no lo creas, un techo verde puede durar más años que uno normal, especialmente porque gracias a las plantas el impacto de los rayos UV se ve disminuido.

Ext 22-24 Top garden prefabricado.indd 24 08/05/17 19:10

Anuncios.indd 1 02/03/17 18:54

JARDÍN *vertical*

Redescubre la belleza de la vegetación en tu fachada y sácale partido a esta tendencia decorativa estética, sustentable y actual.

TEXTO: **SANDRA DÍAZ HERRERA**
FOTO: **MONDADORI**

Comex es la solución

Antes de elegir tu buganvilia, parra virgen o hiedra inglesa para ponerte a tono con la naturaleza, recuerda proteger tus muros de la humedad de las plantas y la lluvia.

Ext 26-27 Jardín Vertical.indd 26 08/05/17 18:26

Si tu fachada te inspira todo menos alegría, es tiempo de inyectarle vida con un jardín vertical, al hacerlo, no sólo embellecerás la apariencia exterior de tu casa con un toque moderno y personal, sino que lograrás mantener los muros templados y secos, y los protegerás de la lluvia.

Transformar tu fachada en un nuevo hábitat natural formado por divertidos diseños, texturas, olores, colores y volúmenes que generen un atractivo remate visual, tiene más ventajas de lo que piensas, o crees que es casualidad que tu cafetería favorita, el restaurante que visitas cada fin de semana, e incluso los espacios lúdicos de tus chiquillos ya disfruten de su valía estética y funcional.

La razón es simple y justifica por mucho tu inversión, pues para empezar, el muro verde es ideal para paredes que limitan un jardín, al hacer más grande el espacio natural y evitar el resplandor y el calor reflejado. Además, es una forma infalible de generar vegetación en lugares donde no la hay, y de aportar a tu fachada un aroma refrescante, vida y color a través de su follaje.

Esta antigua práctica que inició en el centro de Europa con la planta de la vid y se popularizó a principios del siglo XX para cubrir castillos y casas señoriales, hoy es una oportunidad para elevar el valor inmobiliario de tu casa, y ser parte del boom de la arquitectura sustentable que busca reducir su impacto con el medio ambiente, al captar las partículas suspendidas contaminantes y limpiar la polución del aire en las ciudades.

Así que no lo pienses más, atrévete a crear un auténtico jardín en tu fachada; acércate a los especialistas en arquitectura, urbanismo o jardinería y asegúrate de que tu decoración crezca sana y fuerte, ellos te guiarán para elegir el tipo de vegetación que necesitas de acuerdo al clima donde vives. Haz de tu casa un lugar natural y único.

Ext 26-27 Jardín Vertical.indd 27 08/05/17 18:26

¡SIEMPRE LISTOS!

Ten a la mano tus herramientas, accesorios y objetos decorativos para exteriores.

Coordinación de moda: Laura Arnáiz
Fotos: Horacio Castillo

Silla roja
GAÏA Design

Termo con dispensador para agua
Walmat

Cojines con estampado mariposas
The Home Store

Semillas de verduras
Walmart

Par de palas
Abastecedora del Jardín

Adorno en metal con forma de flores
The Home Store

Mantel tejido de mimbre
The Home Store

Ext 28-30 Shooping list.indd 28 08/05/17 18:28

Silla plegable
Coleman

Guantes para jardín
Abastecedora del Jardín

Canasta de madera y metal
The Home Store

Jaula metálica
The Home Store

Adorno de regadera con flores
The Home Store

Burbujas en recipiente verde
Walmart

Hielera con dispensador de agua
Walmart

Ext 28-30 Shooping list.indd 29 08/05/17 18:29

DECORA accesorios

Mesa redonda de tres patas
GAÏA Design

Recipiente para semillas
Walmart

Casita para pájaro
Walmart

Tijera para jardín
Abastecedora del Jardín

Líquido cuidado de la orquídea
Abastecedora del Jardín

Fertilizante para plantas
Abastecedora del Jardín

Plant Care Plus
Walmart

Manguera
Abastecedora del Jardín

Regadera metálica
Walmart

Silla plegable azul
GAÏA Design

Ext 28-30 Shooping list.indd 30 09/05/17 14:26

VERDE PARA TU HOGAR

Además de darle un toque estético a tu hogar, las plantas también tienen un modo de influir en tu cuerpo y en tu mente. ¿Cómo? Aquí te lo decimos.

1 *Hola productividad*

Un estudio realizado por la Washington State University concluyó que los participantes que realizaban tareas con vista a plantas lo hacían 12% más rápido que aquellos que no disfrutaban de esta vista.

2 *Adiós polvo*

Gracias a la humedad que producen, también son capaces de disminuir en 20% el polvo de tu casa, según concluyó un estudio de la Universidad Estatal de Washington

3 *Crean*

- Sensación de bienestar
- Energía positiva y calmada
- Optimismo
- Sentido de estabilidad
- Menos estrés

La proporción adecuada

Lo recomendado, según los especialistas, es tener una planta al menos por cada 30m2.

4

5 *Aire limpio*

Algunas plantas y sus raíces tienen la capacidad de limpiar el aire dentro de tu hogar de compuestos como benceno, triclorietileno y formaldehído, de acuerdo con un estudio realizado en 1989 por la NASA.

6 *Las favoritas*

- Gerberas
- Lengua de tigre
- Aglaonema verde
- Palma areca
- Teléfono

*The Lung Institute

Por: Ma. Fernanda Acosta. Fotos: iStock.

Ext 31 Infografía.indd 31 08/05/17 18:32